そろそろ取り替え時?! LEDで省エネ・もっと快適に

ホッとするあかり、安らぐあかり、眠りへといざなうあかり…住まいには、さまざまな場所があります。そしてあかりの役割も異なります。そのあかり、照明器具は設置して８～１０年経過すると、外観に異常がなくても内部は劣化が進行しています。ご家庭の照明はどうですか？LED は商品化され１０年足らずの新しいあかりです。省エネ・節電のあかり LED で今までよりも心地よく過ごしていただきたいと思い、今回はいろんな生活シーンでのあかりをご提案いたします。

空間用途に合わせて最適な明るさを

玄関　白熱球 60W クラス

側面から見ても素敵なブラケット

既存のダウンライトに取り付け可能

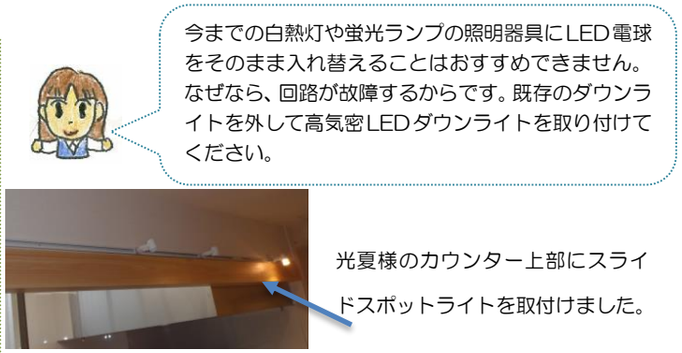

光夏様のカウンター上部にスライドスポットライトを取付けました。

和室もこんな感じに…。　縁側は和の趣で。　リビングはシャンデリアで華やかに空間演出を。

エレガントなイメージのフォルム

Ｈｆ蛍光灯と同等の明るさを実現した LED のキッチンライト。キッチンスペースをムラなくしっかりと照らします。

消費電力約 40%の省エネ。LED は虫が好む紫外線をほとんど含まないので虫が寄り付きにくくキッチンに最適です！

流し元灯は棚下、壁にどちらでも取り付け可能で、便利なコンセント付きです。（写真は棚下取り付け）

いろんな照明器具あります。お気軽にお問い合わせください

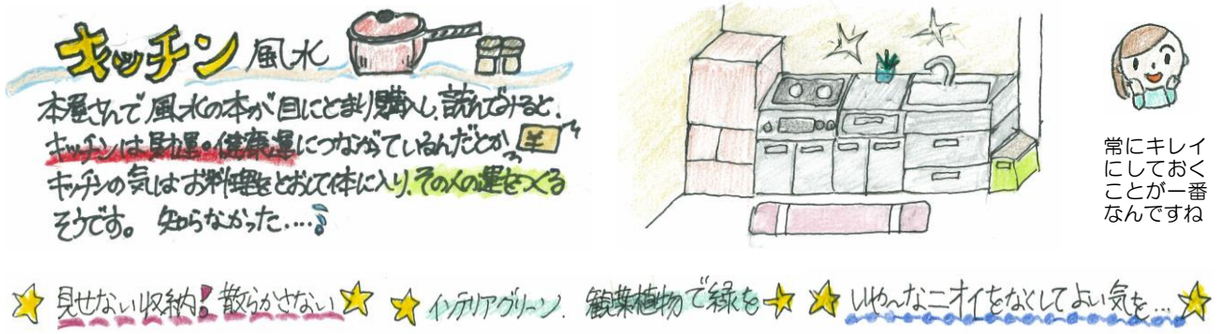

常にキレイにしておくことが一番なんですね

ニュースレター

かたいけの

(有)イッセイホーム
No.１６
２０１３年　秋号

２０１３年９月１５日をもちましてお蔭様で設立１０周年を迎えることができました。設立から１つの区切りともいえるこの日を迎えることが出来ましたのは、お客様や取引先様をはじめ指定協力業者方々のご支援の賜物であります。心よりお礼申し上げます

１０周年という大きな節目を迎えた今、日本経済が変化の時代であることを前向きに捉え、決意を新たにし、住宅のプロフェッショナルとして、より一層の努力を積み重ねてまいります。

今後とも格別のご理解、ご支援を賜りますようよろしくお願い申し上げます。

今回、同封いたしましたボールペンどうぞご利用ください！

施　工　情　報

1、和食・懐石の店光夏様　施工中

完成後は是非お食事に！

オーナー様とは前回の店舗もさせていただきました。今回は福井市二の宮、県立美術館近くに１０月１日オープンいたします。ゆっくりくつろげる空間づくりをオーナー様ご夫婦と一緒に考えました。

Before

外壁がガラリと変わりました

足を伸ばせてくつろげます。



Before

空き事務所を改装！

カウンターを設置

落ち着いた雰囲気を作り出すライト。「和」をコンセプトにした内装。竹のロールスクリーンで間仕切りを設置します。

2、大野市Ｍ様邸改装工事施工中

急な階段を緩やかにし、２階部分の改装工事、瓦の補修工事等施工しております。



現在解体工事中です。
屋根瓦の割れがありその部分より
雨漏れがおきました。
皆様、ご自宅の瓦はどうでしょうか？

弊社ホームページをご覧ください。施工情報等掲載しています。イッセイホーム検索

有限会社　イッセイホーム tel.０７７６－５２－０８２２/fax.０７７６－５４－５４０２

福井市西開発１丁目３０５－４　http://www.isseihome.com

断熱

断熱性の高い窓やドアを使うと、こんなに違います！

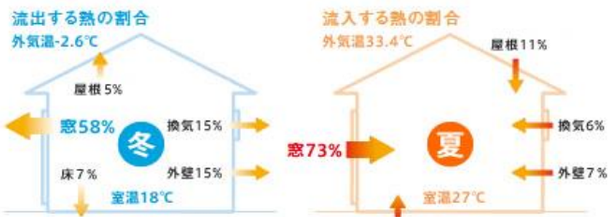

冬、暖房で暖められた熱の約半分は窓から失われます。また、夏に室内へ流れ込む熱の約７割は窓から入ってきます。

断熱効果で快適な生活に！

「なるほど！」

今から準備 冬を暖かく 節　電！

これからの季節こそ太陽光を☀取り入れて自然の力で節電。

1、 夏場使用したすだれ、グリーンカーテンは片付けましたか？
2、 窓の前にある樹木は日差しが遮られないよう剪定されていますか？
3、 日中はカーテンを開けてたくさんの日差しを受け、日が沈んだら閉めていますか？

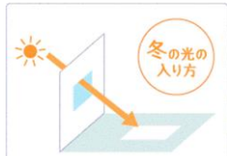

秋・冬の太陽は夏に比べて高度が低く、差し込む光の角度が小さいので部屋の奥まで光が差し込みます。
そのため日差しで温められた壁や床など住宅全体からの輻射熱で部屋全体が暖かくなります！

今あるドア枠はそのまま！断熱ドアに取り替えられる玄関ドア

BEFORE

AFTER

２枚のガラスと中間空気層で断熱、防露性に優れています。

袖付片引き戸（２枚建）

引き違い戸（２枚建）

天　窓

一般の窓の３倍の光

採風雨戸パネル

採光、通風の調整可能雨戸

多機能ルーバー

目隠し・採光・通風・日よけの機能を保有し、ルーバーの角度は自由に変更可能です。

こんな簡単に取り付けできます

無理なく節電！
できるところから…

point　さらに快適に…
冬でも扇風機を活用する。
暖かい空気は上に、冷たい空気は下にいきます。なので天井は暖かい空気が…。
部屋の温度差があると暖房効率が悪くなります。
暖房機器と扇風機やサーキュレーターを併用し、効率よくしましょう！

point　さらに快適に…
カーテンを上手に利用する。
カーテンは長めで厚めのものを使用しましょう。
カーテンカタログ
たくさんご準備しています。
お部屋にマッチしたカーテン、ご提案します。



point　さらに快適に…
カーペットを敷きましょう。
床の上にカーペットを1枚敷くだけで暖かさが増します。
カーペットの下に発泡性ボードを敷くと床の暖熱性がより高まります。



■冷暖房費用の比較（年間電気代）

窓や玄関の取替えリフォーム
施工時間も短時間でできます。

リフォーム Reform

編　集　後　記

祝　東京オリンピック・パラリンピック 2020

プレゼンテーションのテレビ中継を見て、涙が出そうになりました。東京での開催、見に行きたいですよね！７年後はどのような日本になっているのかな？わが子もいい大人？になっているだろうという年で、オリンピックと重ねて考えるとワクワクしますね。地元福井からオリンピック選手が出てほしい！期待しています。

早いもので設立１０年。あっという間でした。１０年前主人が「独立したい」と言ったとき、驚きました。正直やっていけるのだろうか、当時はまだ子供も小さく不安でたまらなかったことを覚えています。そして今、“皆様の支えがあるから今がある”そう思ってなりません。再度ご用命いただける時、有難く嬉しく思います。今までの１０年。そしてこれからの１０年…。お客様と一緒にいいものをつくっていきたい。設立当時の想いはこれからもずっと変わることはありません。今後も私たちは最大限の努力をして参ります。

どうぞ、今後とも倍旧のお引き立てのほどよろしくお願いいたします。

★お手軽レシピ★

☆秋鮭のおろし煮　お弁当にもGOOD☆

秋を代表する魚、秋鮭。味にくせがなく食べやすい魚で幅広く調理できますね。秋鮭を揚げて大根おろしでさっぱりいただくおろし煮。今晩のメイン料理にいかがですか？

【材料２人分】秋鮭切り身２枚 塩、片栗粉適量 大根５～10cm 万能ねぎ１～２本
『だし汁 100cc みりん・しょうゆ・砂糖各大 1.5 酒大５』

①秋鮭は３～4cm のそぎ切りにし、塩を振って片栗粉をまぶす。その後 170℃で揚げる。
②『』内の材料すべてを火にかけ煮立ったら鮭も入れ大根おろしも加えて１分ほど煮る。③万能ねぎを入れて完成。
きちんと油を切るのがポイントです。大根おろしを加えずにお弁当にも OK です。毎日のようにお弁当を作りますが、夏休みのお弁当、多い日は５個。朝から１人、テンション上がっていました ↗↗

最後まで読んで下さりありがとうございました

お問い合わせはお気軽にどうぞ！　電話　0776－52－0822
http://www.isseihome.com