




住まいメモ

浴室のストレスからさよなら “手”

築年数が25年以上経っているお家はタイル張りのお風呂が多く、タイルの目地部分には汚れやカビが発生していることが多いです。浴室の汚れやニオイが気になって、疲れを癒してくれる場所でもある浴室がストレスを作る原因になっていませんか？



入浴剤のしみは通常の掃除ではなかなか消えない頑固な汚れです。紫矢印の部分には隙間があります。この隙間から水が入ります。水と埃が混じりカビが発生します。このカビがニオイの元！取れない汚れやニオイには成すすべも無く・・・また、タイルの割れや目地のヒビも注意が必要です。割れている箇所から水がしみ込み基礎の木材を傷めてしまいかねません。

現在主流のユニットバスへのリフォームでストレスを解消してくれます。

ユニットバスを使用されているご家庭で修理の依頼時には品番が必要になります。

- ・水栓から水漏れしている
- ・換気扇が壊れた
- ・照明器具が壊れた
- ・年数が経っているけど部品はあるのかなどはユニットバス品番ラベルで特定できます。

ドア上部



このラベルがあると部品の有無が即わかります。修理時にはスムーズにメーカーに部品依頼をすることができます。画像のように浴室ドア上部や浴槽エプロン付近に貼っています。年数が経つと文字消えや剥がれてくる可能性があるなので、今のうちにスマホで撮影し保存しておくとなかなか役に立つと思います！

暮らしUP

室内物干しユニット 「ホシ姫サマ」



以前もご紹介していますが「この物干しとってもイイヨ！」とお声からしつこく2回目(笑)



知っ得！部屋干しポイント

1. 洗濯物の量は洗濯機容量内の7割くらいで。
2. 間隔を開けて干し、風通りをよくする。換気扇・エアコン・扇風機を活用してすばやく乾かす。
3. 1～2ヶ月に1度は洗濯機内の掃除を。



使う時は竿を降ろして伸縮することもできる！使わない時は天井にスッキリ！手動・電動、竿1本・2本タイプあります。

編集後記

家事を人の掃除術 100均のものが大活躍！買ったついでに目(目)に入ったのがおまじないスリッパ(？)ダイオウスリッパでございます。100円はなくて250円もしたんですけどね(笑) 11月1日(日)も、主婦の発明品なんですわね(笑) 勝手にふるまひがしまくるおな気がしています。いいねー 勝手にしてとこが！履き続けていると履いていない時でも、ついお先立ちで歩いてしまい。☆おまじないスリッパ☆の気分でございます(笑) 〇〇



ニュースレター

かたひけの

(有)イッセイホーム
No.29
2016年 秋号

今年の夏は暑・熱かったですね。連日最高気温30度超えて8月は3日間だけ25～28度の県内でした。他にあつかったのはリオデジャネイロオリンピック！メダルラッシュですばらしかったですね。闘志を燃やす選手たちの姿は感動しました。4年後の東京オリンピックは“生”で観戦したいです！

今回の紙面も情報盛りだくさんです

介護保険住宅改修リフォーム



介護保険住宅改修リフォームってどんな助成金？

40歳以上の人なら保険料を負担している介護保険。介護を必要とする人の負担軽減に住宅改修制度があります。手すりの取り付けや段差の解消などバリアフリー工事が必要になった時には介護保険を使用して最大18万円の助成金が支給されます。支給を受けるには条件があり、適用になる改修があります。

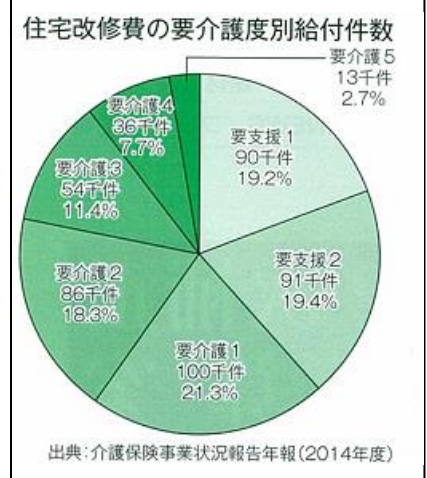
最大18万円の補助

対象の工事	<ul style="list-style-type: none"> ●手すりの取り付け ●床段差の解消 ●滑り止め防止や移動の円滑化のための床材の変更 ●引き戸等への扉の取替え ●洋式便器等への便器の取替え ●その他上記の住宅改修に付帯して必要となる住宅改修
給付条件	<ul style="list-style-type: none"> ●要介護・要支援認定を受けていること ●住民票と同じ住所地であること（施設入所等は支給外）



介護保険を利用したトイレリフォーム

改修着工前に申請書等必要な書類があります。担当のケアマネージャー様にご相談ください。



現在、介護保険制度を利用した介護リフォームに係る給付費は（自己負担除く）は年間425.5億円（2014年度）で、要介護度別では軽度の要支援1～要介護2の介護リフォーム助成金受給者が全体の78.2%を占めています。社会保障制度の持続的運用に向けて、2018年介護保険制度改正で軽度者における介護リフォーム代を原則自己負担とする見直しが進められており、今年度末には具体案が策定されます。

介護リフォームは「介護する人もされる人も肉体的・精神的負担が小さく、快適かつ便利であること」です。

介護保険住宅改修リフォームもお気軽にご相談ください。



有限会社イッセイホーム

ホームページを公開しています。イッセイホームで検索！
施工事例・お客様の声多数掲載。リフォームポイント掲載。
ご相談歓迎！住まいのことならイッセイホームまで。
福井市西開発1丁目305-4 tel.0776-52-0822

効率アップのお掃除術！いつもピカピカに



忙しい毎日。効率よくお掃除して自分時間をゆっくり過ごしたいですね。テレビで人気の家事えもんから学んだお掃除術や便利グッズを使ってラクしてピカピカにしましょ。テレビネタでご存知だと思いますがそこはご勘弁を(笑)

1. シンクの汚れや浴室鏡の水垢にはクエン酸+ラップで

ラップをくしゃくしゃに丸めてクエン酸やクレンザーを付けて円を描く感じで擦ります。しつこい水垢にはクエン酸水を吹きかけて乾燥しないようにラップします。1時間程放置してそのラップを丸めて擦るだけでピカピカに。

2. 電子レンジは重曹で蒸して拭けばきれい。

電子レンジ内の汚れは重曹水で湿らせたキッチンペーパーを汚れが気になるところへ湿布。さらに重曹水を入れたマグカップをレンジ内中央に置いて2分加熱。その後、布巾で拭きとります。汚れが蒸されて簡単に落とせますよ。

3. 100均で買える便利グッズ！



洗剤が入るキッチンブラシ



ペットボトルにつけるノズル



大人気メラニンスポンジ

掃除を後回しにすると汚れも頑固に…汚れに気付いたら小まめにお掃除を。コツコツお掃除することで運気が上がるそうです★特に玄関をキレイにすると風水的に運気が上がると言われていいます。トイレは皆さんご存知、金運で、浴室は健康運アップです！



イベント情報♪ TOTOショールーム感謝祭 9/24(土)

とってもお得な感謝祭！感謝祭当日お見積もりされご成約でグレードアップ フェア限定になります。

◆フェア限定グレードUP◆



サザナHSシリーズ
(S/T/P/Fタイプ)ご成約特典
換気扇を暖房換気扇(100V/200V)へグレードアップ！
多湿の入浴も快適です。スッキリ換気でカビが生えにくいからいつも清潔。 定価 ¥75,000税別



ネオレストAH・RH・DHいずれかご成約
指定アクセサリ1点プレゼント！
Present

水まわりリフォームは実物を見て体感するのが一番です！お楽しみいただける企画が盛りだくさん。お気軽にお越し下さい。開催日時：9月24日(土) 10:00~17:00 会場：TOTO福井ショールーム(福井市高柳 1-207)

★お手軽レシピ★

県産とみつ金時でおしゃれなサラダ♪

秋野菜の代表格さつまいも！とみつ金時はサイコーです。そのまま茹でて食べてもおいしいとみつ金時ですがおしゃれなランチ店に出てきそうなレシピ紹介します！もちろんめっちゃ簡単デス！



【材料2人分】 さつまいも1本 マヨネーズ大2 コンデンスミルク大1 粒マスタード小1 塩・胡椒適量
①さつまいもは1センチ角に切り水にさらしあく抜きをする
②さつまいもの水を切り茹でる。レンジでもOK ③『』の調味料を合わせておく。さつまいもと和えて完成
とみつ金時は甘いのでコンデンスミルク控えめでも大丈夫！スイーツ感覚サラダです。この季節になると思い

山にはいるレシピ。ハムにはさんでもおいしいです。たくさん作って残りは翌日の弁当にに入れてマス！お試しくださいませ〜♪


施工情報

福井市H様邸大規模リフォーム工事・・・国と県のリフォーム補助金の採択を受け、大規模リフォーム完成です。

施工前




施工中



1階を全面スケルトンにし壁・天井・床に断熱材を施工。屋根は下地材に県産材を使用し張替えました。



外壁はサイディングとガルバリウム鋼板で施工。玄関を高くしたため前階段を昇降しやすいよう改修。設備も一新しました。



完成

スケルトンリフォームは構造から見直すため傷みが進んだ箇所も修復可能。耐震補強金物取付けと筋交い補強や断熱材施工で耐震・断熱性能が大幅に向上しました。水回りの一新と暮らしに合わせたオーダーメイドな間取りを実現しました。

福井市Y様邸浴室入替リフォーム



HPからお問い合わせを頂いた浴室リフォーム。ぬくもりや優しさを感じるピンク色の暖かい浴室にリフォームされました。

福井市塀塗装リフォーム



塀に数箇所ヒビ割れが見られました。高圧洗浄で汚れを落としマスタックローラー仕上げ塗装施工をしました。

施工情報はホームページにて公開しています。外壁リフォームのポイント 補助金情報・ブログなど

イッセイホーム

検索



ご覧ください！

社長や嫁のブログもご覧ください 施工情報やお客様の声ご覧いただけます



イッセイホーム

検索

QRコードからでもOK！

