痛んだクロスを替えて気分一新

内装リフォームではクロスの張替えを伴うことが多くなります。リフォームは新築と違い古い部分があります。不自然にならないようにバランスを考えて選ぶことが大切です。選び方や種類をご紹介します。

1 床材・ドアの色合いを考えて統一感をだそう。

無彩色～こげ茶の床

＋　グレー系のクロス

＝モダン・シック系に

黄・赤系の床

＋　ベージュ系のクロス



＝ナチュラル系に

白～茶の床

＋　白系のクロス

＝ベーシック系やモダン系に

2 機能性壁紙で快適に！

室内で愛犬、愛猫と暮らす方のお悩みは壁紙の引っかきキズ。ペット対応のスーパー耐久性クロスが人気です。一般の壁紙よりも１０倍の強度がある壁紙だからキズがつきにくくまた日常の汚れが落ちやすいのが特徴です。

空気環境に役立つタイプとして消臭効果が高い壁紙やアレルゲンの働きを抑制する壁紙もあります。

3 アクセントクロスを効果的に使う　弊社の施工事例より。

リビングクロスです。一部に異なる色や柄を取り入れるだけでお部屋の雰囲気が大きく変わります。



トイレの限られた空間の一部に黒系のアクセントクロスを用いるとモダンになり全体的に引き締まります。
遊び心たっぷりのトイレ空間に仕上がります。

4 天井クロスの選び方

天井の壁紙に白色を選ぶことが多いのは部屋を明るく、天井を高く見せる効果があるからです。選び方は

①厚手　　②向きの無い柄　　③壁と合う色　の３つが基本になります。

シンプルな印象の部屋にしたい場合は・・・天井と壁を同じ壁紙で貼る。素材感を合わせて統一感を出す。

寝室の場合は・・・少し暗めの壁紙を選ぶと落ち着いて安らげる場所になります。

壁を淡い色のクロスにしたい場合は
ちょっと濃いかな？と感じるぐらいがちょうどいいことが多いです。
無駄なく貼る方法やアクセントクロスの位置決めも安心してご相談くださいね！

つれづれなるままに　徒然読書 Vol.４

「ソロモンの偽証」以来の宮部作品。
現実の殺人事件と行方不明者、ネットいじめにガーゴイル像。最初はミステリーだと思い読み続けるとファンタジーのようでもあり物語に引き込まれてしまいました。
上中下の３巻。読み応えたっぷりでした。

編　集　後　記

大雪の時、無性に食べたくなったのがパン。売り場は空っぽだし、手作りしました。蒸しパン。昔はパン作りにはまったこともあったなぁ…。またはまりそうな

ニュースレター
かたいけの
(有)イッセイホーム
No.３６
２０１８年　初春号

五六豪雪以来の３７年ぶりの大雪。本県の大動脈である国道８号線の立ち往生、物流や企業の活動も滞ってしまいました。雪国福井を改めて思い知らされると共に、福井人の温かさを感じた日々でした。

そして平昌オリンピック。史上最多のメダル１３個の快挙。凄かったですね！どの選手も素晴らしく、多くの感動と興奮を与えてくれた１７日間でした。２年後の東京オリンピックが今から楽しみです。

雪が解け、今一度お家の外部点検をお願いします。屋根や外壁等損傷はなかったでしょうか？お気軽にご相談ください。今回の誌面は大雪で気づいた備蓄のことやリフォームポイントを記載しました。長かった冬もようやく終わりポカポカ陽気の春はもうすぐです！お茶でも飲みながらご覧くださいね♪

リフォームの教科書

ホームページにリフォームの教科書と題していくつかのリフォームポイントを記載しています。足腰が弱りちょっとした段差で躓くことありませんか？　今回は最近追加したバリアフリーリフォームのポイントをお伝えします。

バリアフリーリフォームで大切なことは将来の全てを見据えて完璧にすることではなく、いざと言う時に困らないように下準備をしておくことです。施工事例を参考に見ていきましょう。

浴室リフォーム時に考慮したいバリアフリーリフォーム。

青丸は浴槽内手摺りです。メーカー工場で取り付けて納品されるため後付けはできません。緑丸は縦手摺り兼用シャワーヘッドバーです。出入口の段差解消、扉は引き戸にして開口幅を広くしましょう。浴槽入浴同様に温まるシャワーはオプションで設置可能です。

階段、玄関のリフォーム

階段が急な場合は架け替えの検討を。踏み面を広く蹴上げを低くして昇降しやすくします。手摺り設置時には連続した手摺りを取り付けましょう。足元灯を設置することで踏み外しを防ぎます。玄関には格納できる椅子があると狭い玄関でも有効に使えますね。

ISSEI HOME
一級建築士のリフォーム　福井市西開発１丁目 305-4
お問い合わせはこちら　0776-52-0822
元気に情報発信中！
Ameba

災害時の水や食料の準備はOK？？　備蓄品収納リフォーム

先日の平成30豪雪。不要の外出はせず、備蓄品で過ごした方もおられたと思います。その備蓄品はどこに収納していますか？すぐに持ち出すための「非常用袋」と一緒に収納していませんか？いざという時の収納スペースを考えましょう。

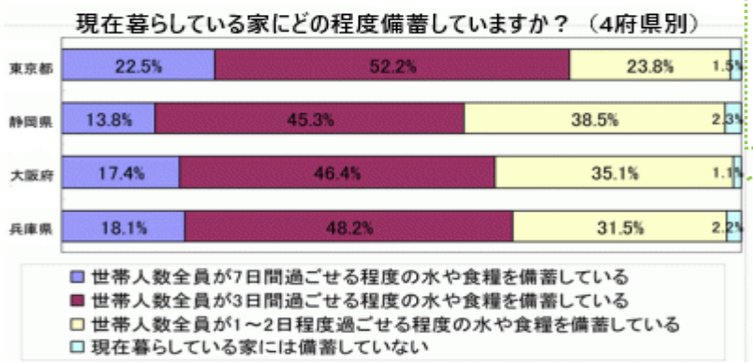

「日頃の防災対策はどんなことをしているか」の問いには多くの人が食料や水と答えています。「どの程度の備蓄をしているか」の問いには３日分と答えた数が一番多く、３～７日分が半数以上を占める結果になりました。（生活ﾄﾚﾝﾄﾞ研究所）

水や食料を３～７日分となるとある程度のスペースが必要になってきます。

非常用袋は玄関やベッドの脇など、さっと取り出せる位置にあること。**それに比べて備蓄品はどこに？？**
出し入れしづらく使いにくい収納は極端に低い位置か高い位置にある、一目で中が見渡せず、手が届きにくいといった収納場所です。そんな場所にスペースがあれば備蓄品庫として活用し不測の事態に備えませんか？

- 普段の使用頻度が低い
- 普段のストックが無くなったら出せばよい
- 年に一度は賞味期限の確認と高温の場所は避けたい

食品を長期間保存しなければいけない点に注意を。冷暗所として環境を保ちやすい床下収納は備蓄品収納スペースとして有効に活用できます！

床下収納庫を備蓄品収納として利用

キッチンや洗面所だけでなく、洋間や和室にも床下収納庫を取り付けできます。

和室の床下に畳１枚分の収納スペースを確保できます。　壁スイッチで畳が持ち上がり閉じる時は軽く畳を押すだけ。女性の方でもラクラク使えます。



固定タイプ

大量ストック可能なスライド式

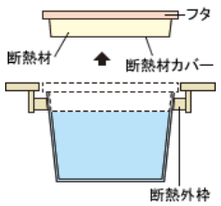

断熱材付きの床下収納庫

いろんなタイプの収納庫があります。断熱材付きの収納庫は床下への冷気や隙間風が侵入しにくく冷え込みが軽減できます。高気密・高断熱住宅におすすめです。（固定タイプのみになります）

収納リフォームの際には備蓄場所を含めた計画を考えましょう！

施　工　情　報

坂井市三国駅舎パピル様店舗新築工事…ＯＢ様からご紹介頂きました。有難うございます！

新三国駅舎テナント募集でお施主様が出店を決意。夢の実現に携わることが出来て光栄です。

施工中　　施工後　　三国駅舎

テナント内の内装工事です。どのような感じで仕上がるのか発泡スチロールで形をとりイメージを掴んで頂きました無垢材で棚を造作。おしゃれな洗面ボウルやアクセントクロスでお店を素敵に演出しています。

鯖江市Ｍ様邸キッチンリフォーム施工中

いつもご用命いただきありがとうございます。

施工中

天袋やキッチン撤去し解体工事中です。
断熱サッシ入替、高級キッチン設置します。

福井市Ｍ様邸水廻りリフォーム工事完成

施工前　　施工後



キッチン、浴室、洗面台、トイレの水廻りフルリフォームと床の張替えリフォームを行いました。断熱改修工事、最新の設備で使いやすく暖かいお家になりました。

施工情報はホームページで詳しく掲載しています。スマホ対応。スタッフブログ、嫁ブログ更新中！

イッセイホーム LINE@友だち登録キャンペーン

右のQRコードをお手持ちのスマートフォンで読み込み、「追加」ボタンを押せば友達登録完了です！割引クーポンやお得情報をゲットしてください！
定期的にお得な情報を発信しています。登録でお掃除グッズプレゼント(^^♪
５０００円分の割引券を進呈します（３０万円以上の工事対象）ご登録を！

お手軽レシピ

今日のお一人ランチにいかがですか♡残り物で焼うどん

オイスターソース買ったのはいいけど出番が無くて困っていませんか？そんな時にはこの１品。簡単コクウマな焼うどんができちゃいます。材料は冷蔵庫の余りもの OK！デス。

【材料１人分】うどん(冷凍可)１玉　もやし袋半分　ちくわ１本　ネギ　ごま油　マヨネーズ
｛ソース作り　オイスターソース大１　醤油大１　がらスープ小１/２　水大２　｝

① フライパンにごま油を熱してもやし、ちくわを炒める。ソースは合わせてよく混ぜる。
② ①にうどんを入れてほぐし、ソースを入れて炒める。
③ 煮汁がなくなったら皿に入れてマヨネーズとネギをのせれば完成。

人参、豚肉入れると尚一層おいしくなります。ちくわは外さずに。オイスターソースの旨味があとを引きます。うどんだけでなくパスタや中華麺でもおいしいです。お一人ランチにもってこいですよ。お試しくださいね♡