イッセイホームと皆さまを結ぶニュースレター
かたいけの
No.57
2021年 12月

イッセイホーム
〒910-0843 福井市西開発1丁目305－4
電話 0776-52-0822

キッチン・トイレ・洗面・浴室と水回りを全て新しくされたT様。タイル貼りの浴室から高断熱浴槽で足が伸ばせる浴室にリフォームされました。ウッド調のアクセントパネルとシルキーグレーの浴槽が相まって高級感漂う落ち着いた雰囲気です。お掃除のしやすさも二重丸。ゆったりバスタイムで一日の疲れを癒してください。

暖かくてエレガントな浴室へ。



洗面脱衣室の壁・天井に無垢のパイン材を使用しました。天然木材が持つ『調湿効果』と『殺菌効果』でカビの繁殖を防ぎます。リラクゼーション効果がありまるで森林浴をしているかのよう。限られた空間を活かした洗面脱衣室です。ヒートショック対策として壁に遠赤外線暖房機設置のご提案を致しました。

お風呂上りに森林浴気分！

新築工事施工中です

和モダンな平屋の新築、
次回号にてお伝えします！

詳しい施工事例はＨＰにて

頻繁に出入りする玄関は優しい色合い整えられました。玄関の壁はデザインタイルを採用。調湿・消臭効果の高い「つちのはエコカラット」です。素焼きのようなざらつきのある素朴な質感と職人手造りの無垢のカウンターが和のぬくもりを感じさせます。経年変化を楽しめるカウンターです。事業所内の床は優しい色のヘリンボーン柄。床、扉カラーと色を統一しています。内装だけでなく外装も一新されました。新しくなった社屋で益々のご発展を祈願致します。

事業所様改装工事

こだわった
和モダンな玄関

♦会社案内パンフレットリニューアル♦

会社案内パンフレットを新しくしました。デザイナーさんと試行錯誤しながら、弊社ホームページとデザインイメージを統一させて作りました。　『イッセイホーム３つのおもい』として会社の熱いおもいを記載しました。内容も必要とする情報をわかりやすく記載することに絞りました。
出来上がるまで幾度か修正を加えながら多くの提案を頂きました。デザイナーさんはやはりプロだなぁ～と。
WEB だけでなく紙媒体で会社の理念や業務内容をアピールしてメッセージ発信していくことの重要性を感じました

イッセイホームでは WITH コロナ新生活様式対応リフォームのご提案をしています。
●抗ウィルス壁紙への張り替え
●抗ウィルス手すりの取り付け
●センサー水栓取り付けでウィルス感染予防を！

同封のチラシをご覧ください！

年末年始休業のお知らせ

2021年１２月２９日～2022年１月５日まで。１月６日（木）から平常営業致します。メーカーも休みの為、修理やメンテンナンスもお休みさせて頂きます。またホームページからのお問い合わせご返答は７日以降とさせて頂きます。どうぞよろしくお願い致します。

今年も一年多くのご用命を賜りありがとうございました

編 集 後 記

いつもお世話になっています。代表の伊勢谷です。
コロナ禍による住設資材不足や資材の高騰等、今年もコロナに振り回されましたがお陰様で無事に年の瀬を迎えることができました。有難い限りです。来年も誠心誠意、仕事に邁進していく所存です。
来年もイッセイホームをどうぞよろしくお願い致します。

暮らしup

早いものでもう１２月中旬になりました。この時期になると「今年の汚れ今年のうちに！」と年末の大掃除が気になりますね。コロナウィルスの影響もあり運動不足を感じている方も多いのではないでしょうか？そこで大掃除しながらエクササイズ！普段念入りに掃除をしていない壁や天井の掃除を行ってキレイな空間でお正月を迎えましょう。

いろんな汚れが付着しています

リビングの天井や壁にはホコリやキッチンから油煙の黄ばみ、手あかなど多くの汚れが付着しています。まずは高いところからお掃除を。手が届かない天井にはフローリングワイパーを使い、照明やテレビにはハンディモップを使ってホコリや汚れを取り除きましょう。また結露発生にも注意を。結露が発生するとクロス裏側に水分がたまり剥がれやシミの原因になります。

～結露を防ごう～



〇こまめな換気と暖かい空気の循環を。

キッチンでの調理やテーブルで鍋料理の時には換気扇を回して、窓を開けて空気の流れを作って下さい。寒い時期なので充分な換気は難しいかもしれませんがウィルス対策にも効果的！またサーキュレーター等を使って暖かい空気を循環させましょう。空気の通り道確保が大切です。

クロス汚れにどんな洗剤がいいの？

ビニールクロスの場合

黒ずんだクロスには重曹スプレーを

重曹は油汚れに効果を発揮します！黒ずみに重曹水スプレーを吹きかけて雑巾で拭き取りを。そしてキレイな雑巾で仕上げてください。

重曹スプレーのつくりかた

1. ぬるま湯250ml に大さじ1の重曹を入れて混ぜる。
2. 溶けたらスプレーボトルに移して完成



ぬるま湯で絞った雑巾で拭き取って綺麗になればOKですが、落ちない時は中性やアルカリ性洗剤を水で薄めて雑巾がけを。仕上げはキレイな雑巾で拭いて下さい。

はがしたいシールには？

厄介なシール剥がし(>_<)専用の剥がし液がありますが、家にあるもので剥がせますよ。ドライヤーの温風です。離して温風をあてシールが緩んできたら接着面にさらに温風をかけながら剥がしてみてください。やけどにはくれぐれもご注意を。

ここもお手入れ！

●スイッチプレート・・・手あか汚れによる黒ずみは水で薄めた中性洗剤を含ませて固く絞った雑巾で拭きましょう。細かい部分は綿棒で！

●室内ドア・・・コロナ感染予防でドアの取っ手を消毒することが多くなったと思います。ドア全体には中性洗剤を薄めた雑巾で！スプレータイプは直接ではなく雑巾に吹き付けてから掃除して下さいね。

Instagram インスタフォローお願いします→→

イッセイホームインスタグラムで情報発信しています。週に２～３回更新中！ぜひご覧ください。フォロー、いいねボタンは励みになります待ってます!(^^)!

写真撮影ご協力ありがとうございます！

ぷく福 一ぷく

つれづれなるままに 徒然読書

久々に本の話題を。紙の本もいいのですが自宅に居ながら手軽に読める電子書籍を読むことが多くなりました。電子書籍はアプリをダウンロードして耳で聞けるところが気に入っています。家事をしながら耳読しています。最近読んで印象に残った本は「護られなかった者たちへ」中山七里さんのミステリー小説です。本の舞台となるのは震災後の仙台市で餓死殺人事件を皮切りに刑事と青年が交互に描かれています。読んだら止まらなくなりました。生活保護や社会保障はどうあるべきか、人間の尊厳について考えさせられた一冊でした。映画が上映されていることを本を読んでから知ったので、休暇中に観に行きたいです。

「総理にされた男」も読みました。総理に似た売れないお笑い芸人の奮闘は元気をもらえます。最後はハッピーエンド！ホッとしました。こちらも是非！

おてがるレシピ

味がしみシミ～豚バラ大根煮

大根をたくさん頂いたので豚バラ煮を作りました。いたって簡単レシピなのに味がしみ込んで箸が進みます。大根と豚バラ肉の相性は◎　仲良しこよしなんですね～。

【材料２人分】大根1/3本　豚バラ肉１００ｇ　ゴマ油 大１　好みで刻み葱少々
調味料『だし汁 ２００cc　しょうゆ　大２　みりん　大２　』

①　大根は２㎝のいちょう切り、豚バラ肉は３㎝くらいに切る。
②　鍋にごま油と豚バラ肉を入れて炒め、色が変ったら大根を入れる。
③　②に『』を入れ沸騰したら中火で蓋をして大根に火を通していく　④　煮汁が無くなるまで煮込んで完成

最後までお読み頂きありがとうございました