

事業所様の改装工事を3棟、同時期に施工を行いました。全て元々は住宅として使われていました。1棟は住宅から倉庫へとリフォーム。2間続きの和室を解体してクロスは貼らず天井の梁は塗装して剥き出しに。商品が保管できる整理棚を設置しました。床は機能性を考えたクッションフロアシート材です。ヘリンボーン柄の床と梁がオシャレで倉庫作業が楽しくなりそうです。玄関ドアは物品が搬入しやすいように開口幅が広いドアを採用しました。



事業所様改装工事 Before





After



残り2棟とも二間続きの和室をフローリングにしました。縁側部分をつなげて広い空間に事務用デスクを置きます。空き家を有効に活用されました。倉庫や事業所となり再び光が灯るのは嬉しいことですね。



HPからお問合わせ頂きました。水回りのリフォームは住み心地が以前より格段に良くなります。使い勝手がよくなり暮らしやすくなることは日々の生活に活力を与えてくれますね。今回「こどもみらい住宅支援事業補助金を申請しました。ポイントではなく現金付与の制度。期間は終了まであと半年ありますが予算の執行状況によって早まる場合があります。リフォームをお考えの方は早めの対応をお願いします。



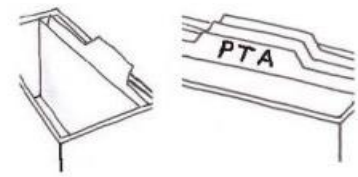
壁にマグネットがひっつきます。タオルや掃除用品をフック掛け。

浴室・トイレリフォーム工事
コロナの影響でトイレ設備の入荷が遅れ、納品後改装工事に取り掛かりました。寒かったタイル貼りの浴室から高断熱浴槽の暖か浴室へリフォームされました。浴室入り縁部分に劣化が見られ、木下地を取り替えて段差解消しました。



書類の整理どうしてますか？

学校行事の書類やPTAの書類、仕事の書類など新学期が始まった4月はいつもより書類の量が増える時期です。どのように整理していますか？ 重要な書類や電化製品の取説（取扱説明書）などすぐに取り出せて、すっきりと整理できるコツをお伝えします。



○準備するもの

ファイルボックス・A4 収納フォルダー・インデックスシール 全て100均で購入できます。セリアのA4 フォルダーin バッグは見た目は薄いですが収納力抜群です。インデックスにラベルを貼り見やすくしてファイルボックスに入れて収納してください。フォルダーの数が増えても一カ所で収まります。すっきりとまとめられますね。



○取説は何で片付ける？

市販の取説ホルダーもGOODですがリングファイルにクリアポケットを付けて分類するとかさばらず見やすい取説ホルダーになります。

省スペースで整理できるのもいいですね。取説に保証書や購入時のレシートを貼り付ければ一目瞭然。保証期間や購入金額がわかるので故障時の対応に助かります。同じ家電を新しく買い換えた時は以前の取説は捨ててスッキリを持続してくださいね！

◆ 編集後記 ◆



今年の桜きれいでたね。夫婦で夜桜を見に行きました。仕事を終えて歩いてお堀へ。満開の桜に感動しました。私(嫁)は翌日昼もお堀で花見を(笑) 昨年一昨年とできなかった分、お花見を満喫できて幸せでした。



答え

商品情報

無印良品と Panasonic のコラボ商品

MUJI
無印良品

在宅ワークや効率的な家事ニーズなど新しい暮らし方を提案しているパナソニック。リビング、デスクワークスペース、家事室にと壁面収納家具「CUBIOS」キュビオスシリーズを展開しています。キュビオスは方立てと棚板の組み合わせで自由にレイアウトできる収納家具で、この商品は無印良品とコラボ開発をしています！整理しやすく使いやすい「CUBIOS」を紹介します。



「CUBIOS」リビングスペース収納例

「CUBIOS」リモートワークスペース収納例

世間で呼ばれている『無印モジュール』って？

「見栄え良く収納したい」「無印良品の収納用品を使って整理したい」とき、この「CUBIOS」なら無印良品の収納ボックスがピッタリと納まります。



隙間なくぴったり！

無印良品収納ボックスの

基本モジュールは26cmと37cm

このモジュールを元に展開している収納家具なので追加で商品購入してもすっきりと納まります。見栄え良く心地よいですね。



パナの小包ポスト「Pakemo/パケモ」



人気のフリマアプリ。厚みのある荷物がポストに入らなくて困ったことはありませんか？パナソニックの小包ポスト「パケモ」なら厚みのある大型郵便物の受け取りが可能です。投入口は長辺33センチ、短辺7.4センチの設計。郵便物は入れやすいが抜き取りにくい構造になっているので安心です。取り出す際は事前に設定した暗証番号で解錠します。外壁、門柱、門扉に設置可能。再配達削減にも繋がりますね。

パナソニックの製品を2点紹介いたしました。

始まっています！

こどもみらい住宅支援事業

リフォームで

最大 **30** 万円

※子育て・若者世帯なら最大60万円。

リフォームは子育て世帯に限らず幅広い世帯が対象です



新築、リフォーム時に使える新しい補助金制度が始まっています。ポイントやクーポン券ではなく現金（補助金）が付与される『こどもみらい住宅支援事業制度』リフォームは世帯を問わず申請が可能です。

こどもみらい住宅支援事業における補助対象期間

工事請負契約 令和4年10月31日までに完了したもの※
工事の実施 令和4年10月31日までに完成
補助金申請期間 令和4年3月頃～令和4年10月31日※

※締め切りは予算の執行状況に応じて公表となり、早まる場合があります。

頭の体操

間違い探しです！
左右のイラストで違う箇所が5つあります。どこかわかりますか？これはかなり難しいです(°▽°)挑戦してみてください。答は裏面あります。何分で解けるかな。



春キャベツの卵とじ 中華風



春野菜が出回る時期になりました。春キャベツは甘くてやわらかいので沢山食べられますね。春キャベツを使って簡単な中華風レシピを1品。冬キャベツでも美味しくできます。春キャベツは手早く炒めると出来上がりがシャキシャキになり、じっくりと炒めるとしなしな～っとなります。お好みでどうぞ！ささーっとできますよ。

【材料だいたい3人分】キャベツ 1/4個 卵 3個オリーブ油大1

『中華だし小1 酒大3 こしょう少々』 {片栗粉大1/2 ゴマ油大1}

- ① 溶き卵に塩を入れて半熟の炒り卵を作り取り出す。
- ② キャベツは4～5センチのざく切りで。塩を振って炒める
- ③ 『』を合わせて②に入れて炒め、水溶き片栗粉でとろみをつける
- ④ 卵を戻してざっくり混ぜ合わせ、最後にごま油を回し入れて完成

最後までお読み頂きありがとうございました